



































Neuzulassungen von Personenkraftwagen im Februar 2016 nach Marken

Marke	Februar 2016		Veränderung gegenüber Febr. 2015 in %	Januar-Februar 2016		Veränderung gegenüber Januar-Februar 2015 in %	
	Anzahl	Anteil in %		Anzahl	Anteil in %	-	+
	1	2	3	4	5	6	7
 Alfa Romeo	235	0,1	+ 4,0	419	0,1	-1,6	
 Audi	23.391	9,4	+ 14,5	45.132	9,6		18,2
 BMW	19.541	7,8	+ 8,0	36.709	7,8		5,8
 Citroen	3.662	1,5	+ 17,1	7.012	1,5		13,3
 Dacia	2.936	1,2	+ 2,0	6.570	1,4	-0,7	
 DS	263	0,1	- 18,1	776	0,2		11,7
 Fiat	4.666	1,9	+ 5,0	8.783	1,9		4,6
 Ford	17.841	7,1	+ 16,2	32.786	7,0		17,5
 Honda	3.176	1,3	+ 60,2	5.191	1,1		67,7
 Hyundai	7.279	2,9	+ 11,0	12.861	2,7		10,2
 Jaguar	444	0,2	+ 96,5	836	0,2		82,1
 Jeep	1.024	0,4	- 5,3	1.897	0,4	-6,9	
 Kia	4.107	1,6	+ 7,7	7.895	1,7		7,4
 Land Rover	1.835	0,7	+ 47,2	3.780	0,8		47,0
 Lexus	136	0,1	+ 17,2	263	0,1		7,3
 Mazda	5.047	2,0	+ 16,3	9.710	2,1		18,1
 Mercedes-Benz	22.243	8,9	+ 23,2	42.543	9,1		11,4
 Mini	2.374	0,9	- 7,0	5.052	1,1	-4,7	
 Mitsubishi	3.325	1,3	+ 40,8	6.059	1,3		31,7
 Nissan	6.038	2,4	+ 9,8	11.297	2,4		0,7
 Opel	19.154	7,7	+ 28,0	35.703	7,6		25,1
 Peugeot	3.845	1,5	+ 14,6	7.399	1,6		3,4
 Porsche	2.231	0,9	+ 8,0	4.151	0,9		2,0
 Renault	7.580	3,0	+ 21,9	13.786	2,9		7,1
 Seat	5.978	2,4	- 10,8	11.567	2,5	-6,8	
 Skoda	14.657	5,9	+ 9,0	24.561	5,2		1,8
 Smart	2.783	1,1	- 2,1	4.883	1,0	-11,7	
 Ssangyong	190	0,1	+ 66,7	370	0,1		75,4
 Subaru	654	0,3	+ 32,4	1.144	0,2		23,8
 Suzuki	2.182	0,9	- 6,6	3.958	0,8	-4,6	
 Tesla	91	0,0	+ 250,0	130	0,0		56,6
 Toyota	5.042	2,0	+ 14,5	8.938	1,9		10,2
 Volvo	2.796	1,1	+ 34,7	4.854	1,0		16,7
 VW	52.256	20,9	+ 4,2	99.403	21,2	-2,4	
Sonstige	1.144	0,5	- 16,7	2.093	0,4		
Insgesamt	250.146	100,0	+ 12,0	468.511	100,0		7,8